



UPADŁOŚCI

 **KUKE**
Grupa PFR

FIRM W POLSCE

MARZEC 2020 R.

KLUCZOWE FAKTY

W marcu upadłość ogłosiło 55 firm, czyli o 14,1 proc. mniej niż w lutym i o 3,8 proc. więcej niż rok wcześniej.

Liczba ogłoszonych restrukturyzacji wyniosła 46, co oznacza spadek o 8,0 proc. w porównaniu z poprzednim miesiącem i wzrost o 2,2 proc. w skali roku.

Liczba niewypłacalności (postępowań upadłościowych i restrukturyzacyjnych) sięgnęła 101, czyli była o 11,4 proc. niższa niż miesiąc wcześniej i o 3,1 proc. wyższa niż przed rokiem.

Suma niewypłacalności z ostatnich 12 miesięcy zwiększyła się w styczniu do 1005 – to o 3 przypadki więcej w stosunku do stanu z lutego.



	II 2019	II 2020	III 2020	ZMIANA M/M	ZMIANA RDR	SUMA Z 12 MIES.	UDZIAŁ PROC.
UPADŁOŚCI							
Przemysł	12	17	9	-8	-3	88	16%
Budownictwo	7	8	9	1	2	63	11%
Handel	18	8	3	-5	-15	97	17%
Transport i logistyka	1	4	3	-1	2	26	5%
Usługi	4	7	14	7	10	94	17%
Pozostałe	3	0	3	3	0	19	3%
Indywidualna działalność	8	20	14	-6	6	173	31%
Razem	53	64	55	-9	2	560	100%
RESTRUKTURYZACJE							
Spółki prawa handlowego	24	17	22	5	-2	212	48%
Indywidualna działalność	21	33	24	-9	3	233	52%
Razem	45	50	46	-4	1	445	100%
UPADŁOŚCI I RESTRUKTURYZACJE	98	114	101	-13	3	1005	100%

OTOCZENIE MAKROEKONOMICZNE

Tomasz Ślagórski, wiceprezes KUKE



„Zgromadzone przez nas dane o ogłoszonych w marcu przez sądy upadłościach i otwartych postępowaniach restrukturyzacyjnych nie oddają prawdziwej sytuacji na rynku związanej z „zamrożeniem” gospodarki ze względu na wybuch pandemii.

Wpływ koronawirusa na te dane będzie widoczny dopiero za kilka miesięcy, kiedy część podmiotów gospodarczych o słabszej kondycji finansowej i płynności będzie zmuszona do składania takich wniosków z uwagi na brak wystarczających środków do uregulowania zobowiązań.

W chwili obecnej trudno jest wyrokować o skali tego zjawiska, choć na pewno należy się spodziewać znaczącego wzrostu niewypłacalności w porównaniu z ubiegłym rokiem. Wiele zależy od tego jak długo i w jakim tempie polska gospodarka będzie wychodzić z obecnego kryzysu. Kluczowe jest, by w okresie przejściowym jak największej liczbie przedsiębiorstw udało się utrzymać płynność, co wymaga zapewnienia sobie dostępu do źródeł finansowania. Dlatego duże znaczenie będzie miało podejście banków, firm faktoringowych i ubezpieczycieli kredytu kupieckiego do kwestii ich apetytu na ryzyko kredytowe i jednocześnie wykorzystania przez te instytucje instrumentów wsparcia udzielanych przez rząd w ramach Tarczy Antykryzysowej.

Nasze obserwacje z ostatnich tygodni wskazują, że następuje wydłużanie terminów płatności pomiędzy kontrahentami. Firmy, które ze sobą współpracują od dłuższego czasu, zgadzają się na wydłużanie kredytu kupieckiego w imię zachowania dobrych relacji i w obawie przed koniecznością szukania nowych partnerów biznesowych w tak niepewnych czasach. Na razie nie docierają też do nas sygnały, które świadczyłyby o gwałtownie rosnącej skali braku czy opóźnień płatności przez zagranicznych kontrahentów, choć z drugiej strony może to wynikać z przedłużania na życzenie polskich firm terminów na zgłoszenie tego faktu do windykacji.

Niestety kolejne publikowane wskaźniki makroekonomiczne pokazują pogłębiające się spowolnienie w polskiej gospodarce.

Bez precedensu były odczyty kwietniowych wskaźników koniunktury GUS. W przemyśle nastąpił spadek do -44,2 pkt. wobec -1,1 pkt. w marcu, w budownictwa z -1,9 pkt. do -47,1 pkt., a w handlu detalicznym z -3,1 pkt. do -49,5 pkt.

Niezmiennie w najtrudniejszej sytuacji z największym ryzykiem utraty płynności są następujące segmenty gospodarki: działalność związana z kulturą, rozrywką i rekreacją, hotele i restauracje, sklepy nie handlujące żywnością i artykułami pierwszej potrzeby, transport oraz wybrane branże eksportowe, jak meblarska, czy te będące częścią międzynarodowych łańcuchów dostaw, jak sektor motoryzacyjny.

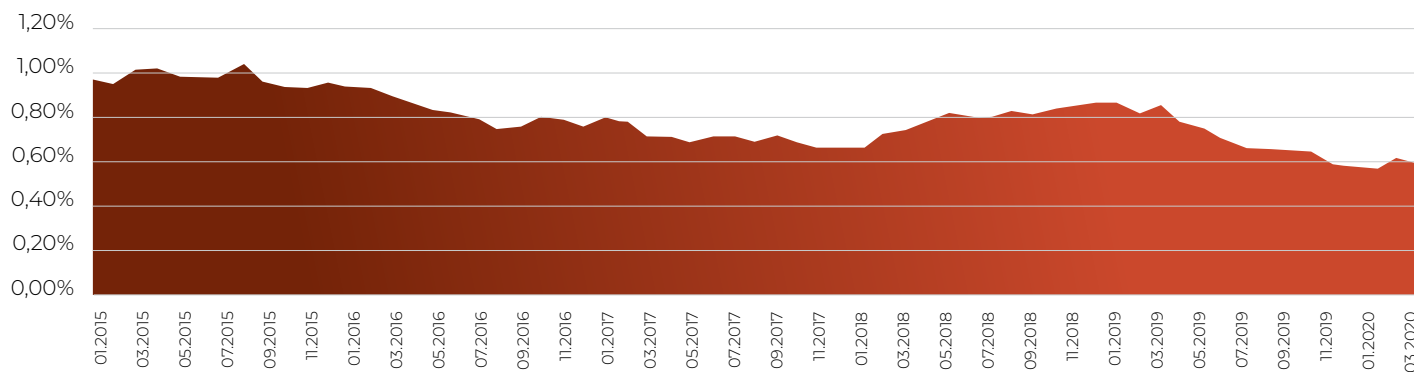
W KUKE, zaraz po pojawieniu się pierwszych negatywnych sygnałów z gospodarki, podnieśliśmy do 100 proc. poziom ochrony w ubezpieczeniach eksportu dóbr inwestycyjnych oraz daliśmy możliwość wydłużenia do 120 dni terminu na złożenie zlecenia do windykacji. Obecnie pracujemy nad kolejnymi rozwiązaniami, zarówno dla eksporterów, jak i zapewniającymi dostęp do ochrony należności w obrocie krajowym. Eksporterzy będą mogli wkrótce skorzystać z nowych bądź zmodyfikowanych instrumentów, np. ubezpieczenia z gwarancjami Skarbu Państwa pokrywającego ryzyko handlowe, polityczne i siły wyższej, w którym nie trzeba już będzie udowadniać polskości przeznaczonych na zagraniczne rynki towarów bądź usług oraz uzyskać w KUKE uzupełnienie limitu kredytowego w przypadku zmniejszenia takiego limitu przez innego ubezpieczyciela.

INDEKS UPADŁOŚCI W BRANŻACH

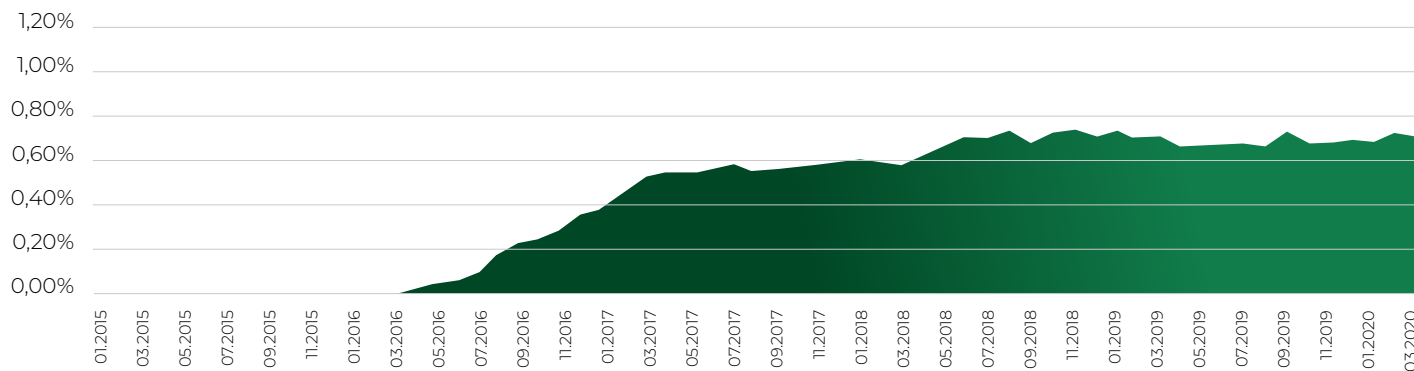
PRZEMYSŁ

Indeks upadłości w przemyśle spadł w marcu do poziomu 0,60 proc. z 0,62 proc. miesiąc wcześniej (w marcu ub.r. wynosił 0,86 proc.). Wskaźnik rozpoczętych restrukturyzacji w ciągu miesiąca spadł z 0,59 proc. do 0,58 proc. (taką samą wartość miał rok temu).

PRZEMYSŁ - INDEKS UPADŁOŚCI



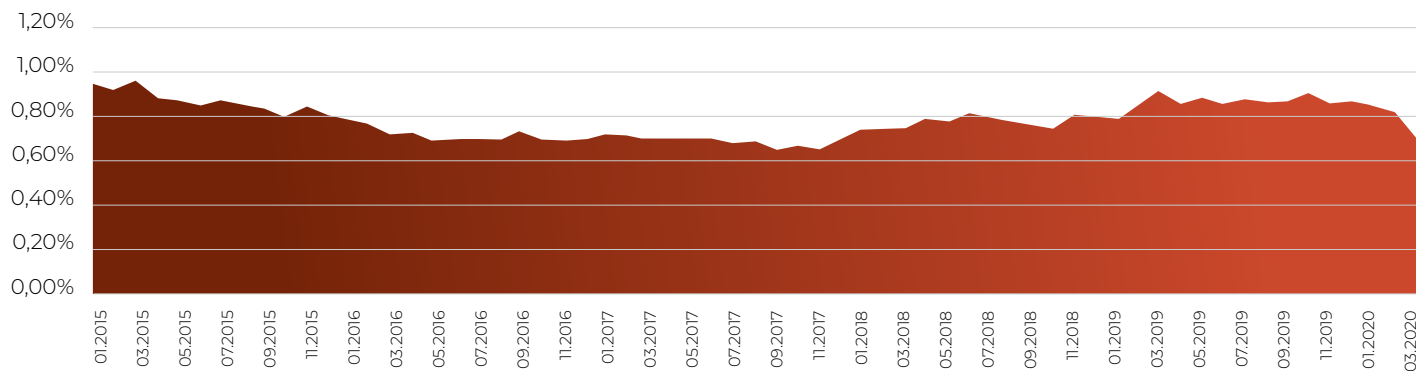
PRZEMYSŁ - INDEKS ROZPOCZĘTYCH RESTRUKTURYZACJI



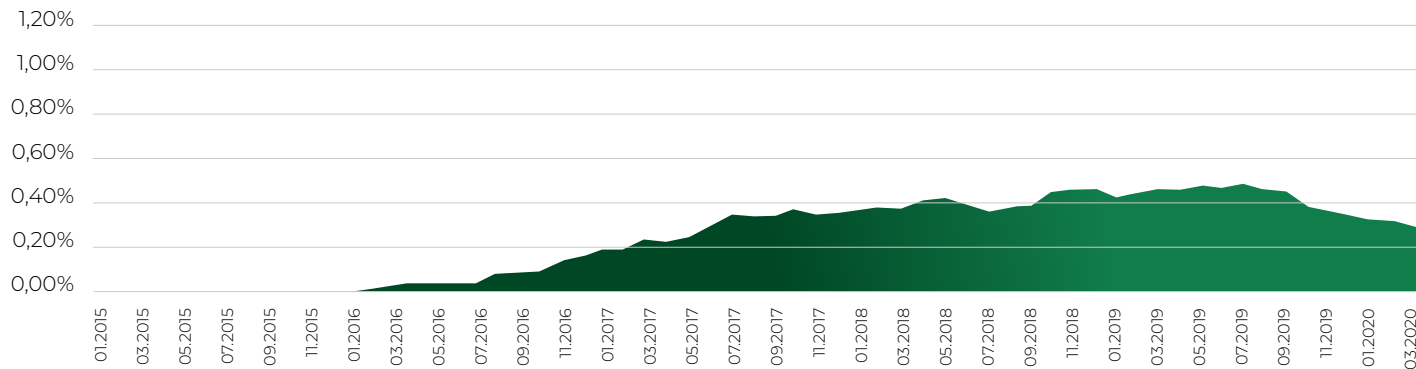
HANDEL

W branży handlowej indeks upadłości spadł dość znacząco z 0,82 proc. w lutym do 0,71 proc. na koniec marca (rok temu sięgał 0,92 proc.). Wskaźnik rozpoczętych restrukturyzacji również spadł – do 0,29 proc. z 0,32 miesiąc wcześniej (w marcu 2019 r. wynosił 0,47 proc.).

HANDEL - INDEKS UPADŁOŚCI



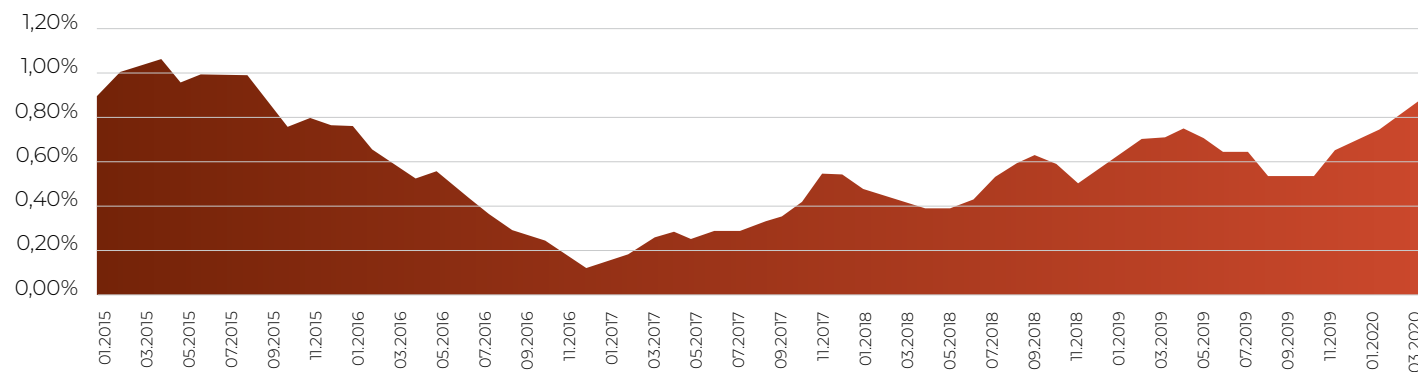
HANDEL - INDEKS ROZPOCZĘTYCH RESTRUKTURYZACJI



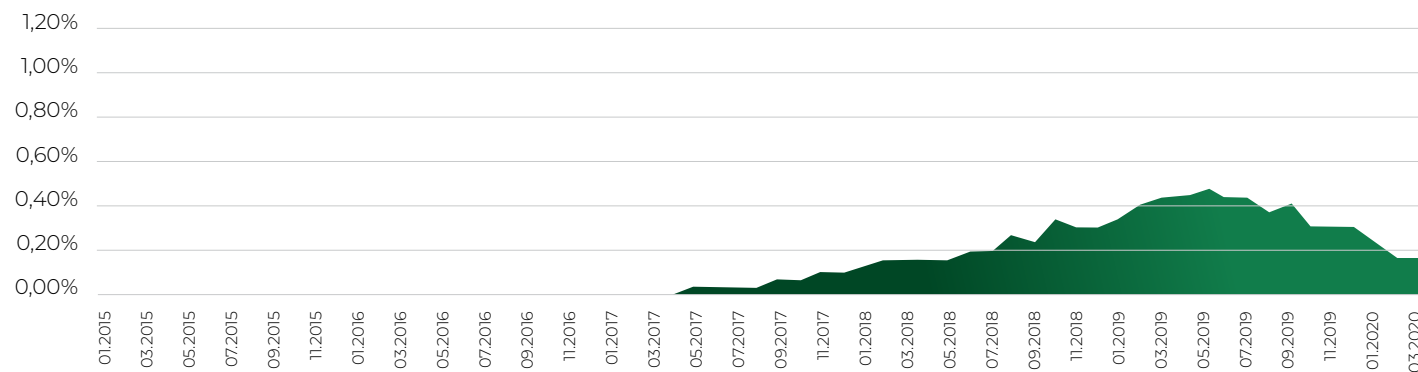
TRANSPORT I LOGISTYKA

W transporcie i logistyce indeks upadłości wzrósł w porównaniu z lutym z 0,82 proc. do 0,89 proc. (rok temu wynosił 0,72 proc.). W przypadku rozpoczętych restrukturyzacji wartość wskaźnika pozostała na poziomie 0,17 proc. z lutego, podczas gdy przed rokiem sięgała 0,45 proc.

TRANSPORT I LOGISTYKA - INDEKS UPADŁOŚCI



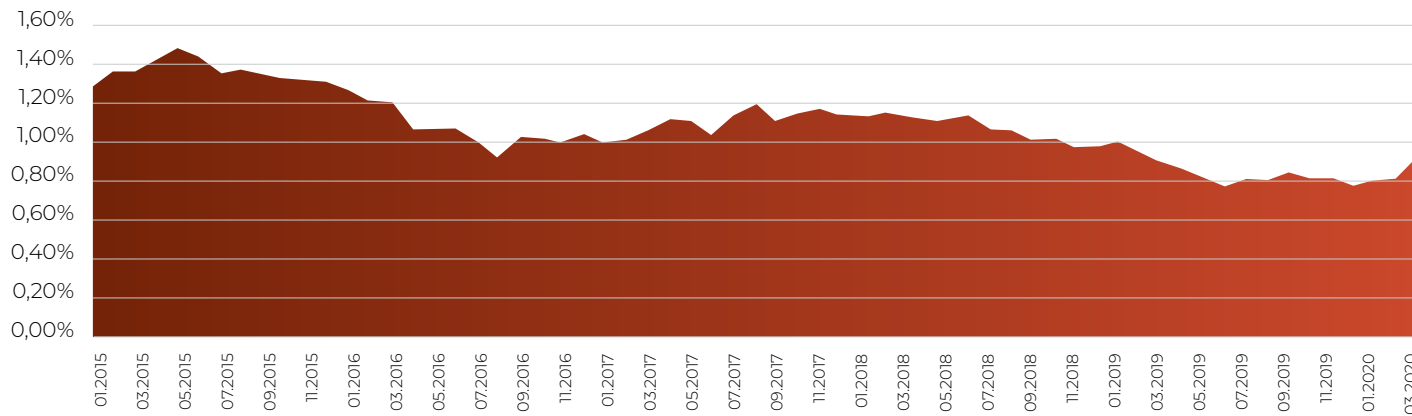
TRANSPORT I LOGISTYKA - INDEKS ROZPOCZĘTYCH RESTRUKTURYZACJI



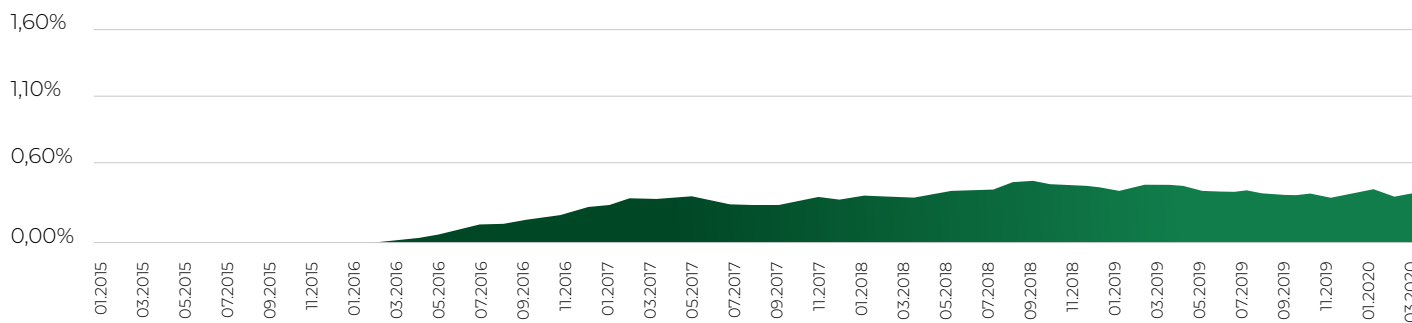
USŁUGI

Indeks upadłości w branży usługowej wzrósł do 0,92 proc. z 0,82 proc. sprzed miesiąca. Rok temu był na poziomie 0,90 proc. Wzrost nastąpił również w przypadku wskaźnika rozpoczętych restrukturyzacji, który zakończył marzec z wartością 0,39 proc. w porównaniu z 0,36 proc. w lutym (przed rokiem 0,46 proc.).

USŁUGI - INDEKS UPADŁOŚCI



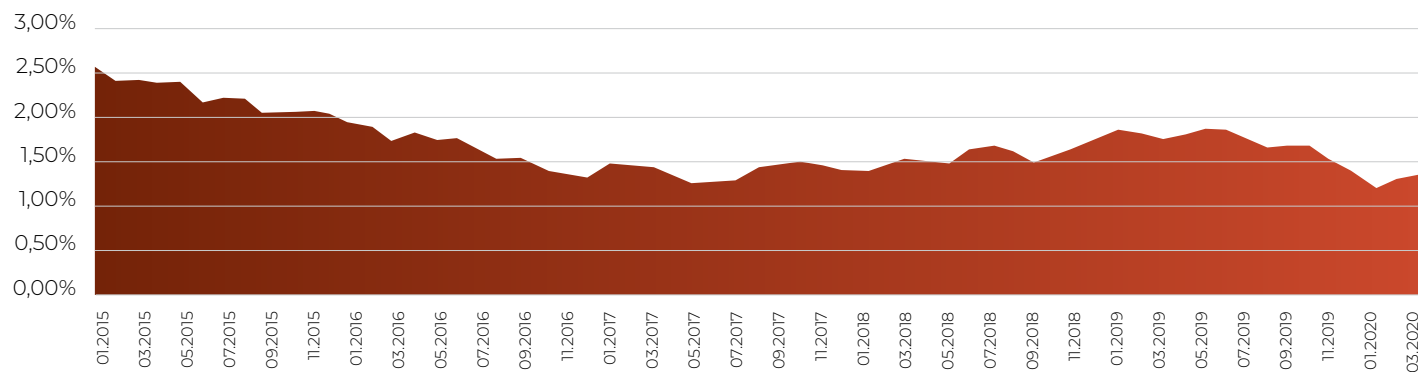
USŁUGI - INDEKS ROZPOCZĘTYCH RESTRUKTURYZACJI



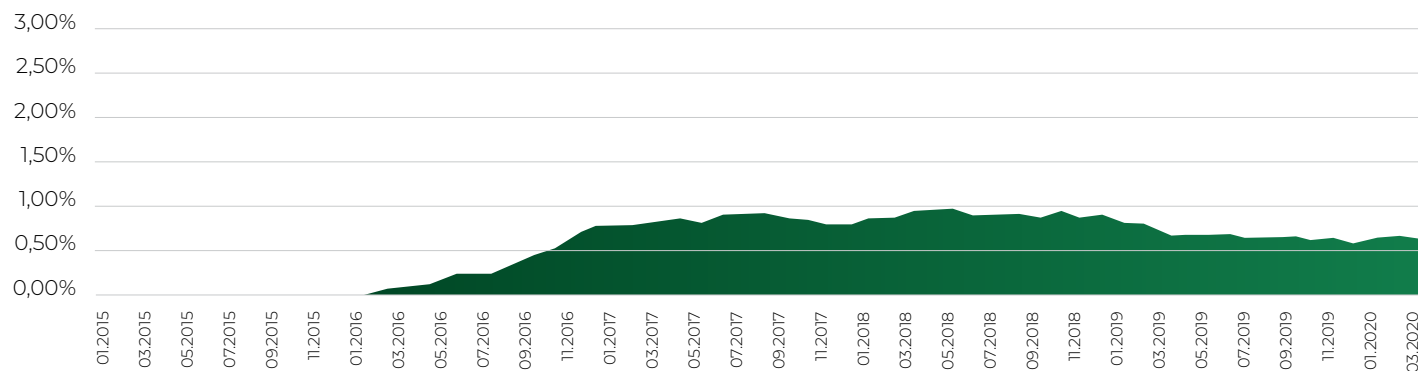
BUDOWNICTWO

Indeks upadłości w budownictwie wzrósł do 1,36 proc. z 1,32 proc. miesiąc wcześniej. Rok temu był na dużo wyższym poziomie 1,81 proc. Wskaźnik rozpoczętych restrukturyzacji ukształtował się na poziomie 0,67 proc. w porównaniu z 0,67 proc. w lutym i 0,73 proc. w marcu 2019 r.

BUDOWNICTWO - INDEKS UPADŁOŚCI



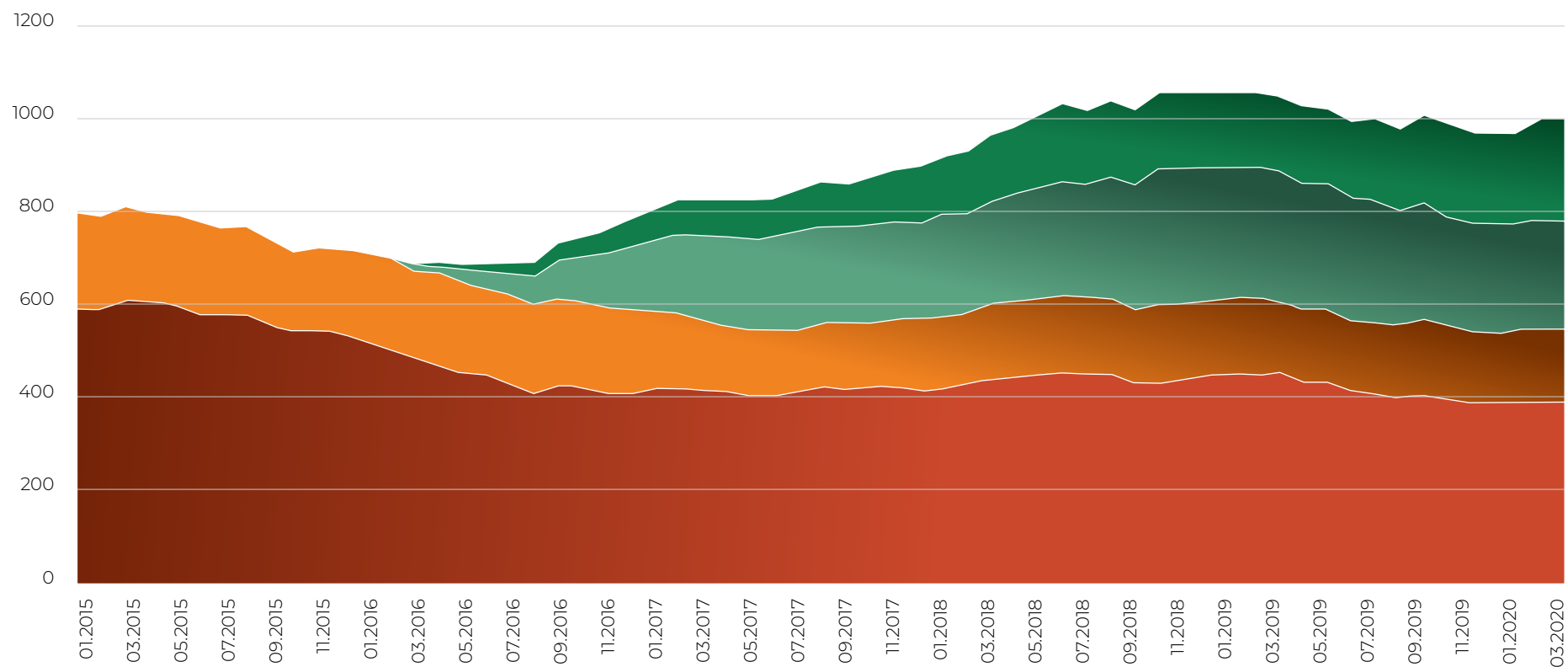
BUDOWNICTWO - INDEKS ROZPOCZĘTYCH RESTRUKTURYZACJI



STRUKTURA UPADŁOŚCI I RESTRUKTURYZACJI

suma z 60 miesięcy

- Restrukturyzacje indywidualnych działalności
- Restrukturyzacje spółek prawa handlowego
- Upadłości indywidualnych działalności
- Upadłości spółek prawa handlowego





KUKE S.A.

Infolinia: 801 060 106

kontakt@kuke.com.pl

ul. Krucza 50, 00-025 Warszawa

www.kuke.com.pl

